

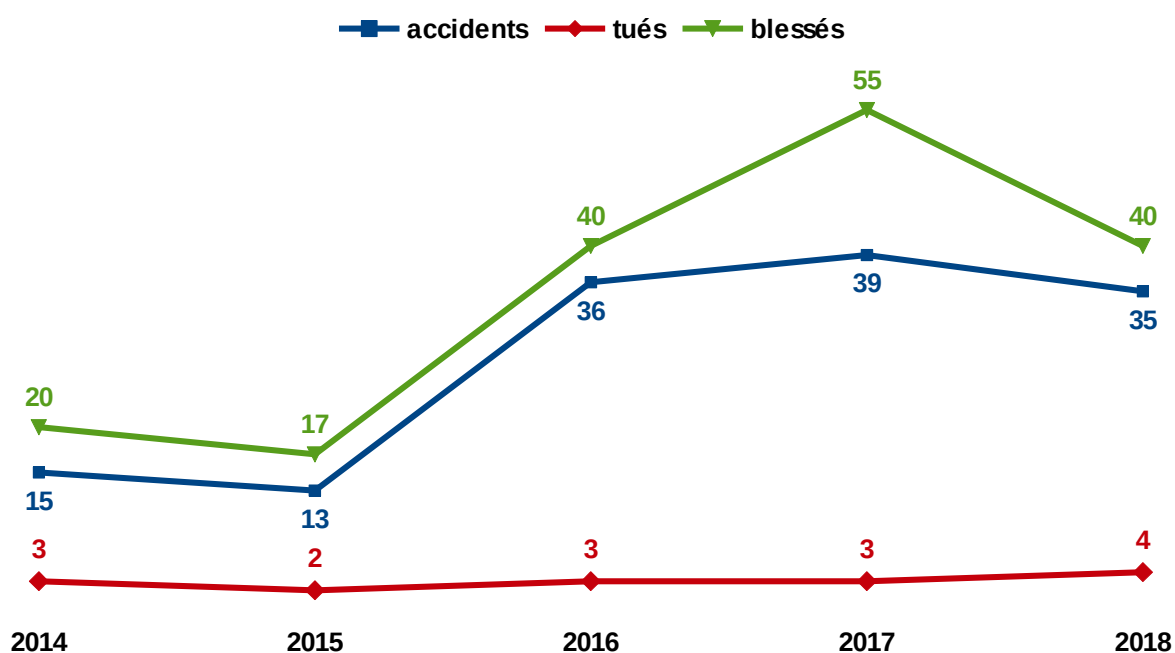
### Baromètre de l'accidentalité

Mars 2018

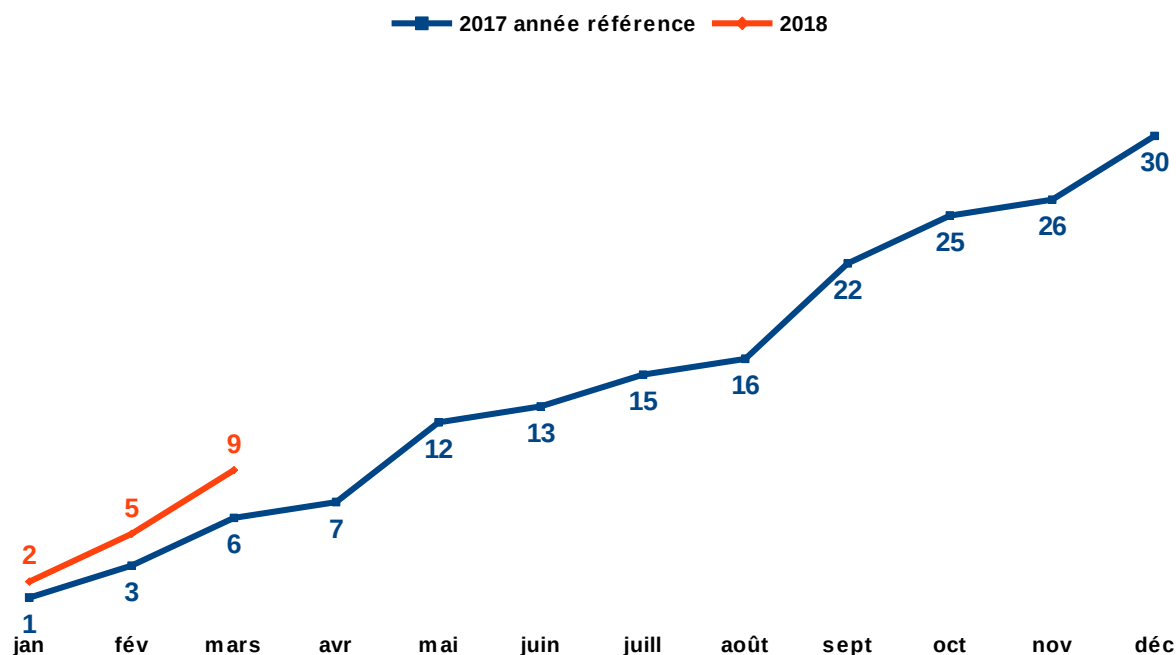
#### 1. Données brutes (non-consolidées)

| Accidents | Tués | Blessés |
|-----------|------|---------|
| 35        | 4    | 40      |

#### 2. Comparaison avec mars des 4 années précédentes

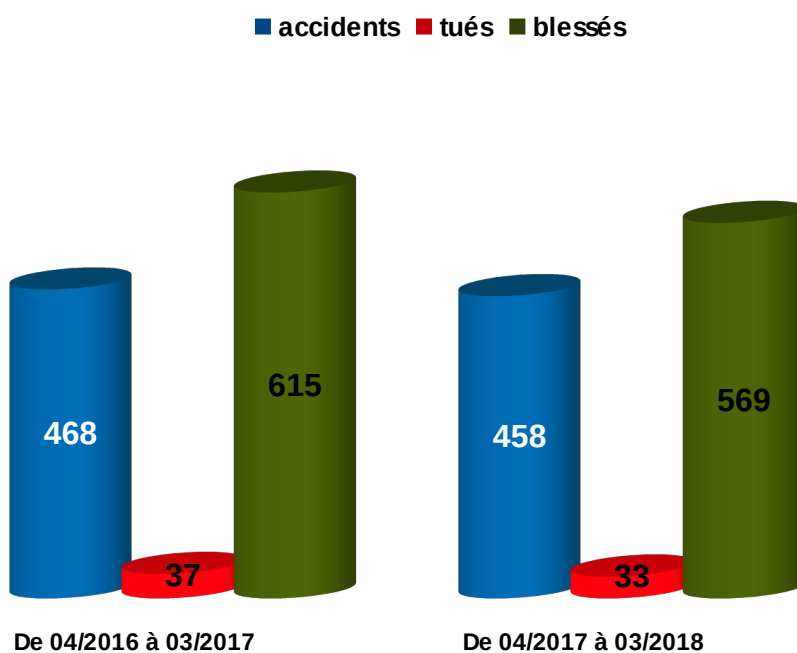


### 3. Évolution cumulée du nombre de tués



### 4. Bilan ATB en années glissantes (n et n-1)

En années glissantes, le nombre d'accidents (-2,1%) et de blessés (-7,5%) sont en baisse. Le nombre de tués est en **baisse de -10,8%**.



### 5. Infractions vitesse radars fixes (mars 2018)

| DIF ventilés par nature d'infraction |           |                  |                  |                  |           |
|--------------------------------------|-----------|------------------|------------------|------------------|-----------|
| Nb Dif                               | < 20 km/h | >=20 et <30 km/h | >=30 et <40 km/h | >=40 et <50 km/h | >=50 km/h |
| 18 321                               | 17 065    | 850              | 262              | 81               | 63        |

# Accidents non mortels Mars 2018



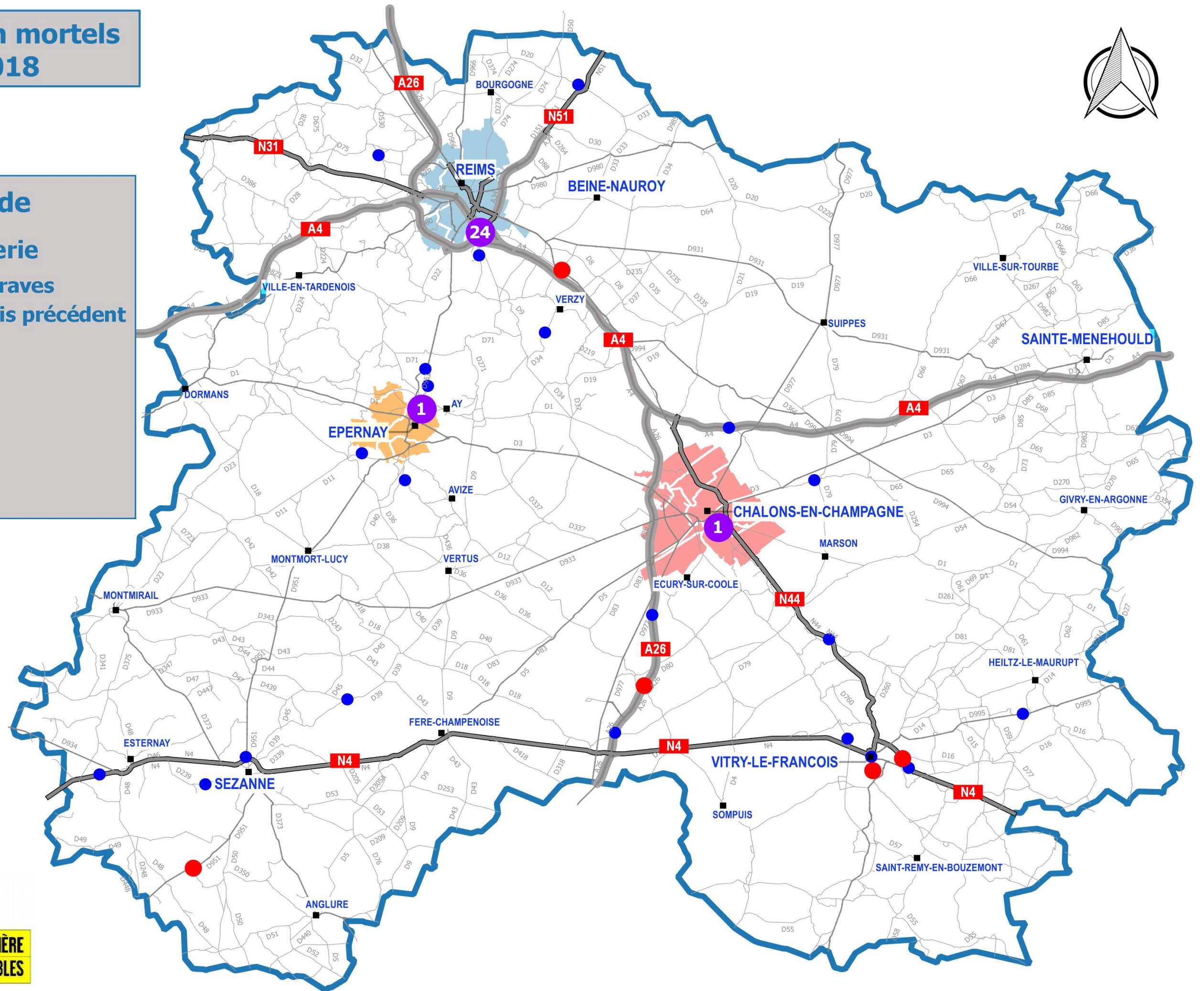
## Légende

### Zone gendarmerie

- 5 accidents graves
- accidents mois précédent

### Zone police

- 24 à Reims
- 1 à Châlons
- 1 à Epernay

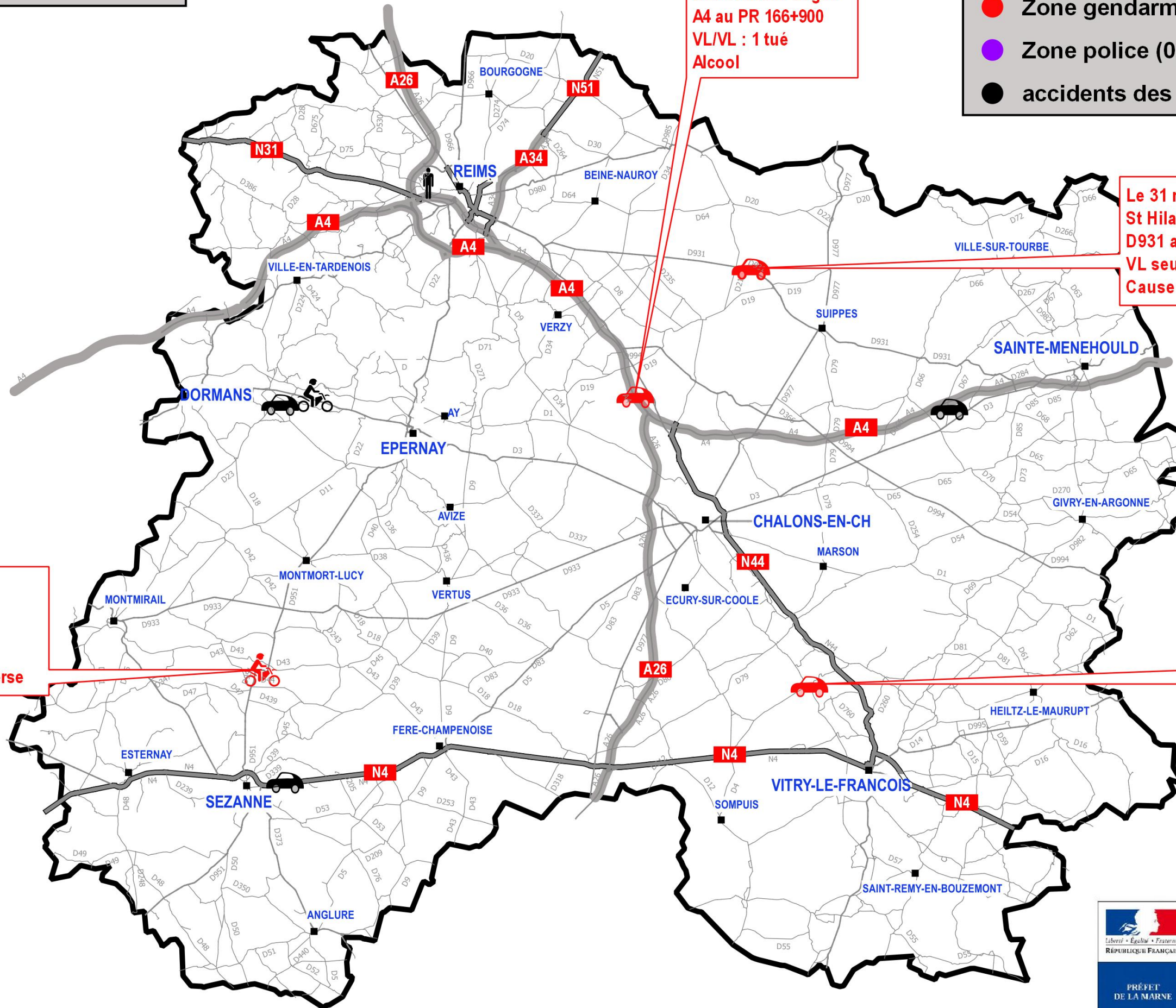




# Accidents mortels Mars 2018

## Légende

- Zone gendarmerie (4)
- Zone police (0)
- accidents des mois précédents



Le 13 mars à 18h15  
Les Grandes Loges  
A4 au PR 166+900  
VL/VL : 1 tué  
Alcool

Le 31 mars à 22h15  
St Hilaire Le Grand  
D931 au PR 54  
VL seul : 1 tué  
Cause indéterminée

Le 16 mars à 11h58  
Talus St Prix  
D951 au PR 77+160  
VL/Moto : 1 tué  
Empiètement voie inverse

Le 1er mars à 07h00  
Songy  
D81  
VL seul : 1 tué  
Intempéries



**SÉCURITÉ ROUTIÈRE  
TOUS RESPONSABLES**